

Wetter Oktober 2024

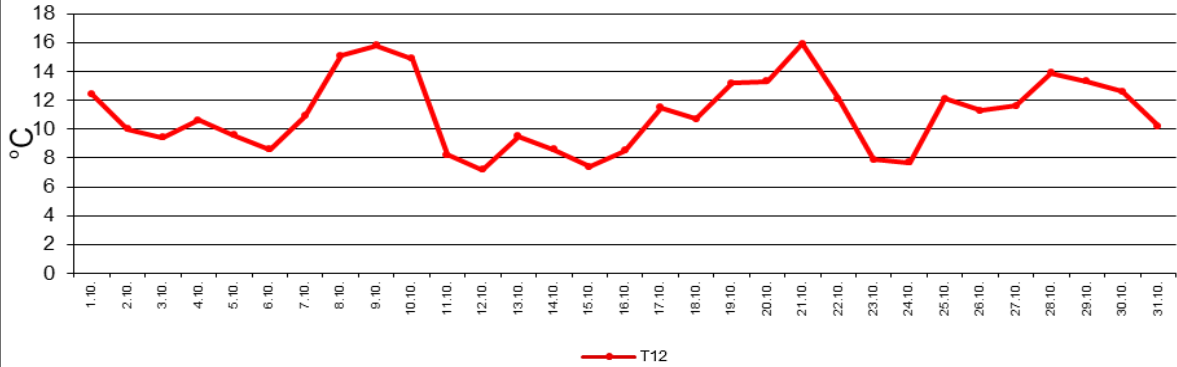


Station Fienstedt 1
51°32' N 11°46' E Höhe: 138 m NN

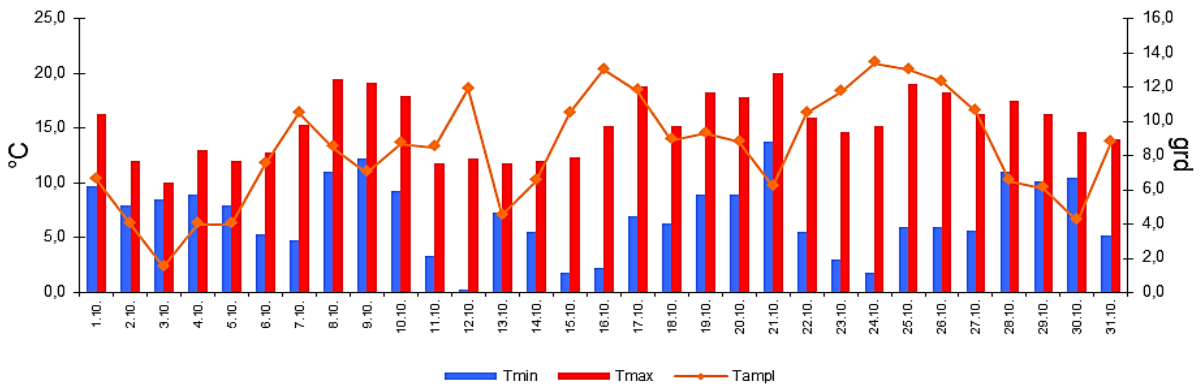
	Temperatur	Temp. minim.	Temp. max.	Temp. Amplit.	Niederschlag	Luftdruck	Luftfeuchte	Bewölkung
Monatsmittel	11,1°C	7,0°C	15,3°C	8,4 grd	34,4 mm	1018 hPa	82 %	59 %
Reihe 1999/2023	10,2°C	6,8°C	14,1°C	7,3 grd	38,1 mm	1014 hPa	81%	60%
Frosttage (Tmin<0°):	0		Eistage (Tmax<0°):	0				
Sommertage (Tmax>25°C):	0		Heiße Tage (Tmax>30°C)	0				
Wärmster Tag:	15,9°C	21.10.	Kältester Tag:	7,2°C	12.10.			
Höchste Temp.:	20,0°C	21.10.	Niedrigste Temp.:	0,3°C	12.10.			



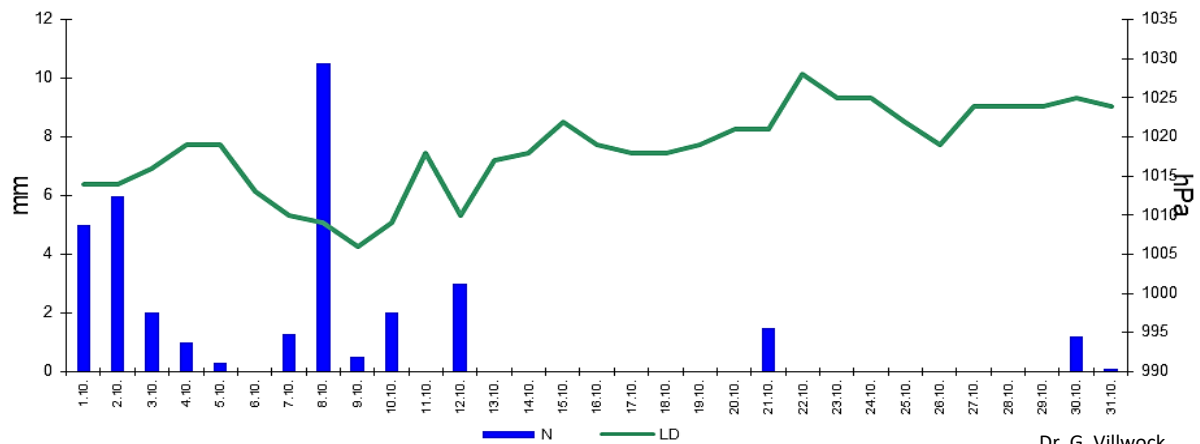
Tagesmitteltemperatur



Temperatur: Tagesmaxima, Tagesminima, Tagesamplitude



Luftdruck und Niederschlag



Dr. G. Villwock

Monat Oktober

