

# Wetter August 2021

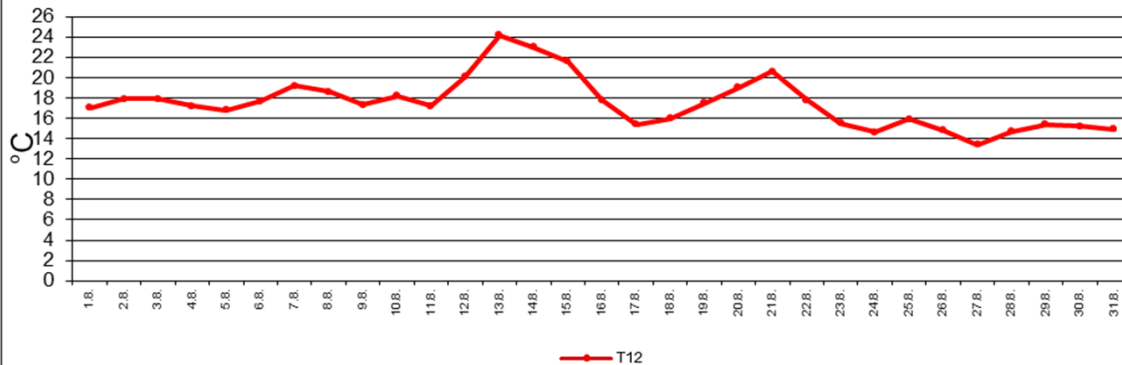


Station Fienstedt 1  
51°32' N 11°46' E Höhe: 138 m NN

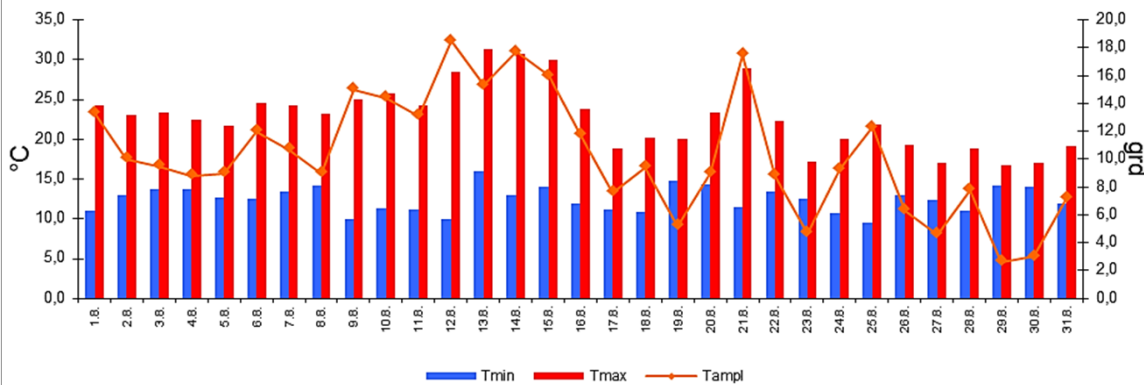
|                         | Temperatur | Temp. minim. | Temp. max.             | Temp. Amplit. | Niederschlag | Luft- druck | Luft- feuchte | Bewöl- kung |
|-------------------------|------------|--------------|------------------------|---------------|--------------|-------------|---------------|-------------|
| Monatsmittel            | 17,5°C     | 12,5°C       | 22,8°C                 | 10,3 grad     | 218,1 mm     | 1015 hPa    | 73 %          | 65 %        |
| Reihe 1999/2020         | 19,1°C     | 13,9°C       | 24,8°C                 | 10,9 grad     | 58,7 mm      |             | 66 %          | 53 %        |
| Frosttage (Tmin<0°):    | 0          |              | Eistage (Tmax<0°):     | 0             |              |             |               |             |
| Sommertage (Tmax>25°C): | 4          |              | Heiße Tage (Tmax>30°C) | 3             |              |             |               |             |
| Wärmster Tag:           | 24,2°C     | 13.8.        | Kältester Tag:         | 13,4°C        | 27.8.        |             |               |             |
| Höchste Temp.:          | 31,3°C     | 13.8.        | Niedrigste Temp.:      | 9,5°C         | 25.8.        |             |               |             |



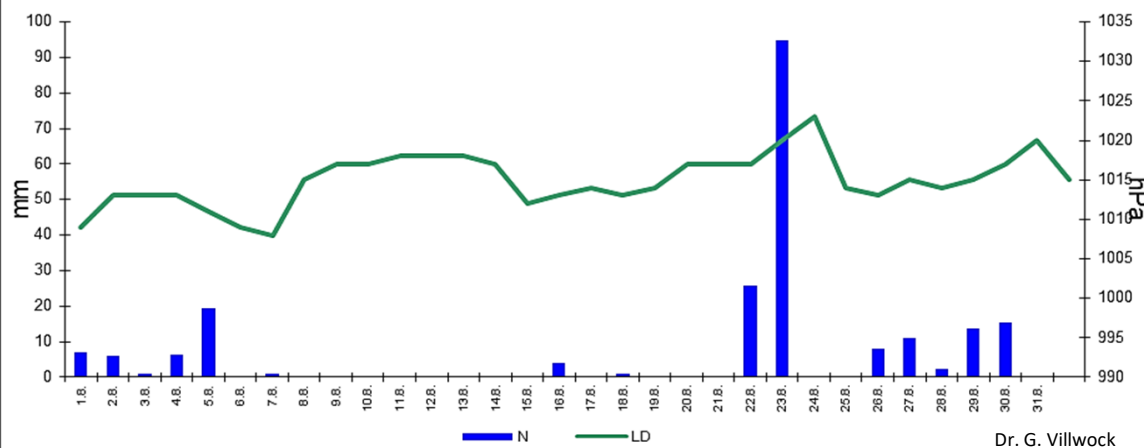
### Tagesmitteltemperatur



### Temperatur: Tagesmaxima, Tagesminima, Tagesamplitude



### Luftdruck und Niederschlag



Dr. G. Villwock