

# Wetter Oktober 2022

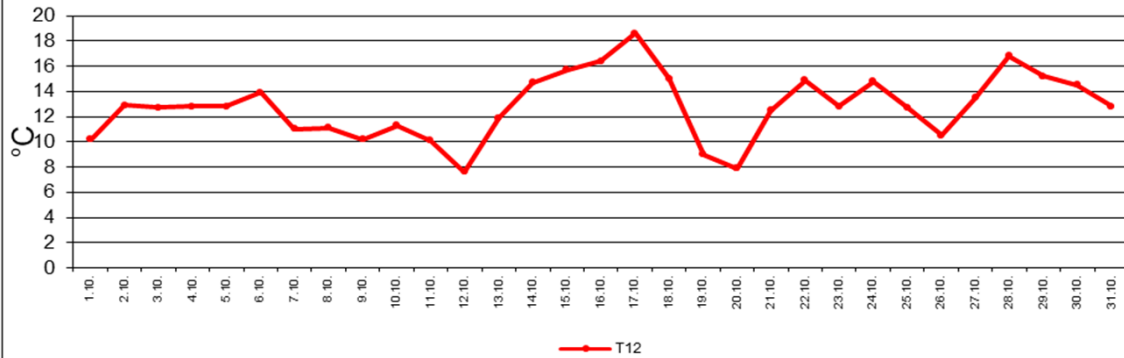


Station Fienstedt 1  
51°32' N 11°46' E Höhe: 138 m NN

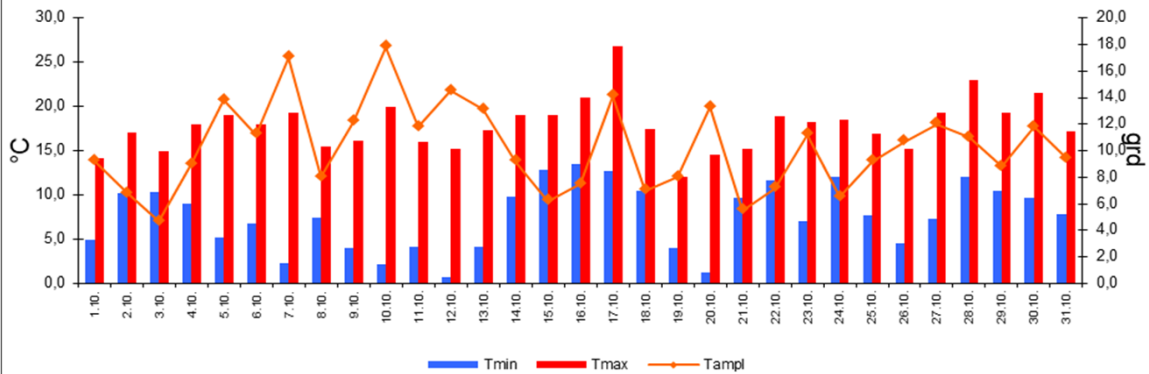
	Temperatur	Temp. minim.	Temp. max.	Temp. Amplit.	Niederschlag	Luftdruck	Luftfeuchte	Bewölkung
Monatsmittel	12,8°C	7,6°C	17,9°C	10,2 grd	30,3 mm	1018 hPa	76 %	45 %
Reihe 1999/2021	10,0°C	6,6°C	13,8°C	7,2 grd	36,5 mm	1014 hPa	81%	60%
Frosttage (Tmin<0°):	0		Eistage (Tmax<0°):	0				
Sommertage (Tmax>25°C):	1		Heiße Tage (Tmax>30°C):	0				
Wärmster Tag:	18,6°C	17.10.	Kältester Tag:	7,6°C	12.10.			
Höchste Temp.:	26,8°C	17.10.	Niedrigste Temp.:	0,7°C	12.10.			



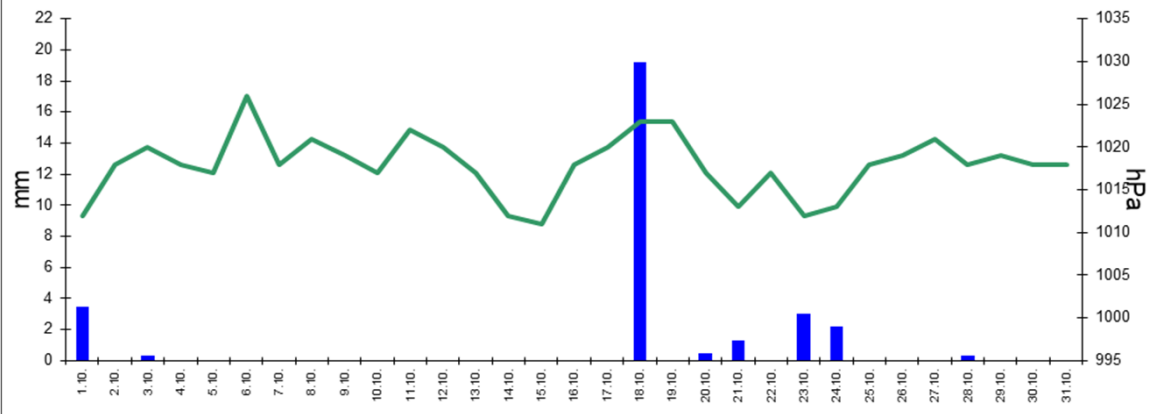
## Tagesmitteltemperatur



## Temperatur: Tagesmaxima, Tagesminima, Tagesamplitude



## Luftdruck und Niederschlag



Dr. G. Villwock