

Wetter September 2023

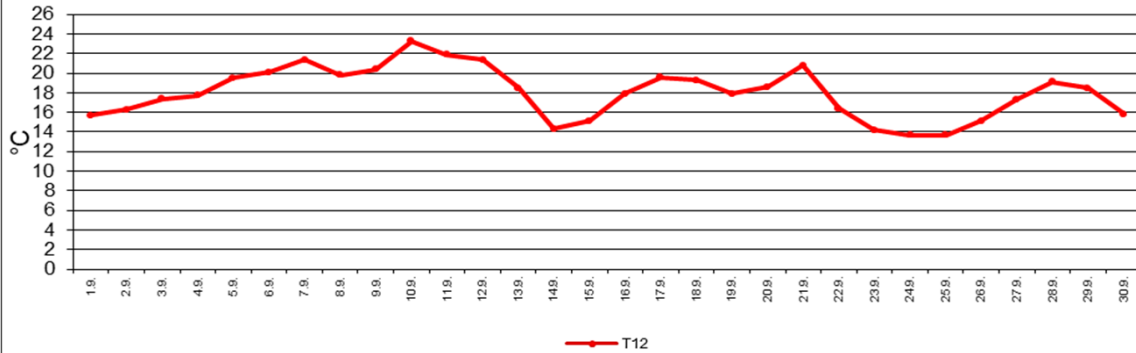


Station Fienstedt 1
51°32' 11°46' E Höhe: 138 m NN

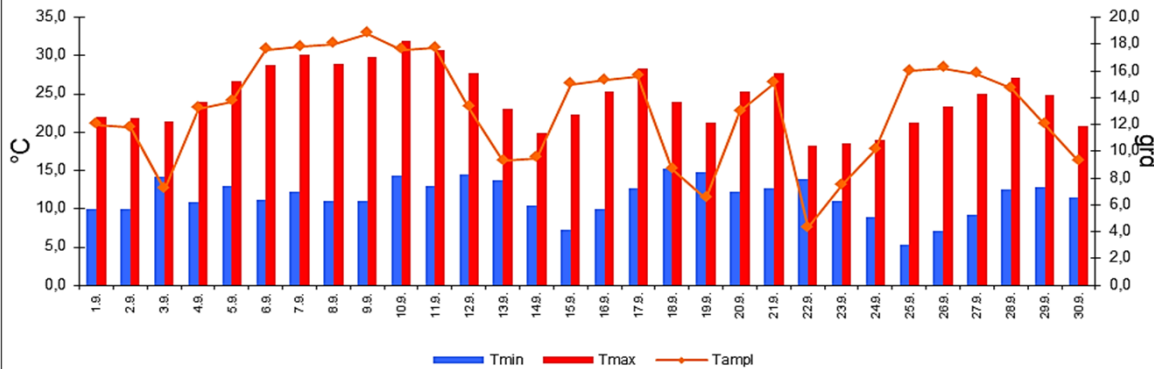
	Temperatur	Temp. minim.	Temp. max.	Temp. Amplit.	Niederschlag	Luftdruck	Luftfeuchte	Bewölkung
Monatsmittel	18,0°C	11,6°C	24,6°C	13,1 grad	20,6 mm	1017 hPa	66 %	28 %
Reihe 1999/2022	15,0°C	10,5°C	20,0°C	9,4 grad	51,8 mm	1014 hPa	73 %	53%
Frosttage (Tmin<0°):	0		Eistage (Tmax<0°):		0			
Sommertage (Tmax>25°C):	4		Heiße Tage (Tmax>30°C)		0			
Wärmster Tag:	23,3°C	10.9.	Kältester Tag:		13,7°C	24., 25.9.		
Höchste Temp.:	32,0°C	10.9.	Niedrigste Temp.:		5,3°C	25.9.		



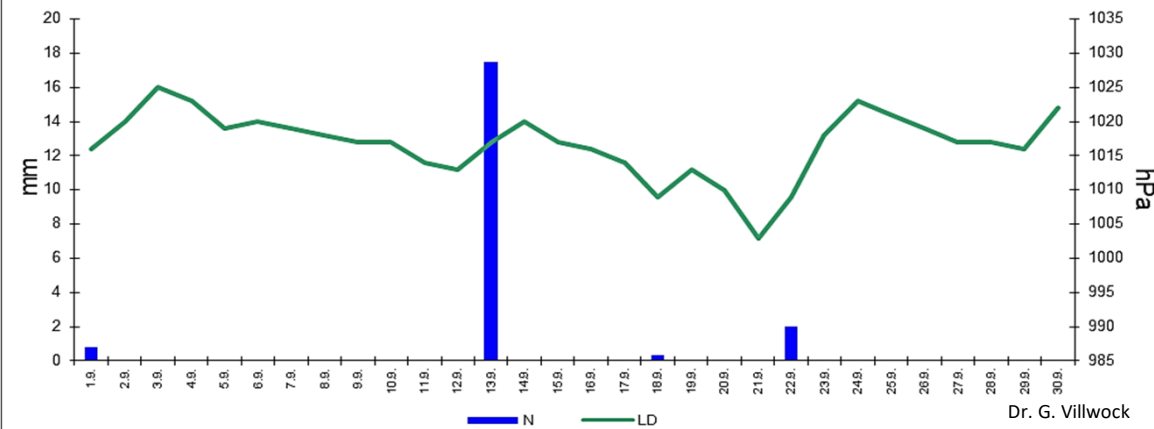
Tagesmitteltemperatur



Temperatur: Tagesmaxima, Tagesminima, Tagesamplitude



Luftdruck und Niederschlag



Dr. G. Villwock

Monat September

